



FINANCIERA SUMMA, S. A.

BALANCE GENERAL CONDENSADO AL 30 DE NOVIEMBRE 2019

(Cifras en Quetzales)

ACTIVO	TOTAL	MONEDA NACIONAL	MONEDA EXTRANJERA	PASIVO, OTRAS CUENTAS ACREEDORAS Y CAPITAL	TOTAL	MONEDA NACIONAL	MONEDA EXTRANJERA
DISPONIBILIDADES	3,081,498.31			CRÉDITOS OBTENIDOS	212,678.74		
Caja		293,667.91	427,660.50	De Instituciones Financieras Nacionales		212,678.74	-
Banco Central		189,111.01	252,829.56	De Instituciones Financieras Extranjeras		-	-
Bancos del País		1,177,503.32	654,190.13				
Bancos del Exterior		-	86,535.88	OBLIGACIONES FINANCIERAS	175,894,995.89		
				Pagarés Financieros		75,779,219.26	100,115,776.63
INVERSIONES	55,067,359.08			GASTOS FINANCIEROS POR PAGAR	2,935,860.73	919,294.09	2,016,566.64
En Títulos- Valores para la Venta		-	44,463,102.33				
Operaciones de Reporto		5,000,000.00	5,199,214.50	CUENTAS POR PAGAR	4,756,659.14	4,498,241.55	258,417.59
Intereses pagados en compra de Valores		387,326.41	17,715.84				
				PROVISIONES	2,778,446.21	2,778,446.21	-
CARTERA DE CRÉDITOS	110,535,807.22			OTRAS OBLIGACIONES	12,500,000.00	12,500,000.00	-
Vigente		82,614,686.30	32,082,615.98				
Vencida		3,717,072.00	2,586,327.38	CRÉDITOS DIFERIDOS	5,623,431.99	4,231,915.58	1,391,516.41
(-) Estimaciones por Valuación		(9,348,026.14)	(1,116,868.30)	SUMA DEL PASIVO	204,702,072.70		
PRODUCTOS FINANCIEROS POR COBRAR	1,862,931.55	648,397.75	1,214,533.80	OTRAS CUENTAS ACREEDORAS	4,022,904.23	3,759,457.65	263,446.58
CUENTAS POR COBRAR	2,451,930.79	1,605,522.18	1,094,631.37	CAPITAL CONTABLE	13,500,000.00		
(-) Estimación por Valuación		(248,222.76)	-	CAPITAL PAGADO		50,000,000.00	
				Capital Autorizado		(36,500,000.00)	
BIENES REALIZABLES	17,933,246.57	19,287,394.25	-	(-) Capital No Pagado	1,578,229.12	1,578,229.12	
(-) Estimación por Valuación		(1,354,147.68)	-	RESERVAS DE CAPITAL			
INVERSIONES PERMANENTES	305,000.00	305,000.00	-	VALUACIÓN DE ACTIVOS DE RECUPERACIÓN DUOSA (-)	(323,907.60)	(323,907.60)	
De entidades no Financieras							
OTRAS INVERSIONES	33,407,174.80	16,508,740.36	16,898,434.44	GANANCIAS O PÉRDIDAS POR CAMBIOS EN EL VALOR DE MERCADO DE LAS INVERSIONES	1,688,254.01	1,688,254.01	
				RESULTADOS DE EJERCICIOS ANTERIORES	338,759.83	338,759.83	
INMUEBLES Y MUEBLES	161,220.11	4,052,363.72	-	RESULTADOS DEL EJERCICIO	1,096,615.35	1,096,615.35	
(-) Depreciaciones Acumuladas		(3,891,143.61)	-	SUMA DEL CAPITAL CONTABLE	17,877,950.71		
				SUMA PASIVO, OTRAS CUENTAS ACREEDORAS Y CAPITAL	226,602,927.64		
CARGOS DIFERIDOS	1,796,759.21	1,997,782.37	-				
(-) Amortizaciones Acumuladas		(201,023.16)	-				
SUMA DEL ACTIVO	226,602,927.64						

CONTINGENCIAS Y COMPROMISOS Y OTRAS RESPONSABILIDADES

CONTINGENCIAS Y COMPROMISOS

51,538,906.62


CUENTAS DE ORDEN


VALORES Y BIENES CEDIDOS EN GARANTÍA
 GARANTIAS CARTERA DE CREDITOS
 CLASIFICACIÓN DE INVERSIONES, CARTERA DE CRÉDITOS Y OTROS ACTIVOS CREDITICIOS
 MÁRGENES POR GIRAR
 ADMINISTRACIONES AJENAS
 EMISIONES AUTORIZADAS DE OBLIGACIONES FINANCIERAS
 OBLIGACIONES FINANCIERAS
 PÓLIZAS DE SEGUROS Y FIANZAS
 OPERACIONES POR REPORTO
 OTRAS CUENTAS DE ORDEN
 CUENTAS DE REGISTRO


37,203,268.20
 122,700,321.79
 121,000,701.67
 27,187,321.26
 676,847,857.80
 1,270,254,000.00
 1,020,254,000.00
 3,297,218.16
 59,028,828.06
 27,549,841.72
 105,381.00


Los saldos en moneda extranjera están expresados al tipo de cambio de referencia de Q.7.70254 por US\$1, publicado por el Banco de Guatemala el 30 de Noviembre de 2019

Guatemala, 03 de Diciembre de 2019


 HEIDY IXPATÁ RAMÍREZ
 CONTADOR


 ADOLFO PAIZ PREM
 PRESIDENTE


 IRMA MARROQUÍN DE CARRILLO
 AUDITOR


 IGNACIO LEJARRAGA E.
 GERENTE GENERAL

Información disponible en la página web: www.summa.com.gt