



FINANCIERA SUMMA, S. A.


ESTADO DE RESULTADOS CONDENSADO
DEL 01 DE ENERO AL 30 DE NOVIEMBRE DE 2019
(Cifras en Quetzales)

PRODUCTOS FINANCIEROS		30,957,698.94	
Intereses	19,268,234.59		
Comisiones	3,411,558.33		
Negociación de Títulos-Valores	8,054,912.16		
Diferencias de precio en Operaciones de Reporto	222,993.86		
GASTOS FINANCIEROS		13,651,233.82	
Intereses	11,267,642.37		
Comisiones	316,951.81		
Negociación de Títulos-Valores	724,652.72		
Diferencias de precio en Operaciones de Reporto	1,341,986.92		
MARGEN POR INVERSIONES			17,306,465.12
PRODUCTOS POR SERVICIOS		2,761,867.49	
Comisiones por Servicios Diversos	2,761,867.49		
GASTOS POR SERVICIOS		746,179.01	
Comisiones por Servicios	746,179.01		
MARGEN POR SERVICIOS			2,015,688.48
OTROS PRODUCTOS Y GASTOS DE OPERACIÓN			
PRODUCTOS		586,900.36	
Variaciones y Ganancias Cambiarias en Moneda Extranjera	414,704.86		
Productos por Inversiones en Acciones	172,195.50		
GASTOS		8,155,902.18	
Variaciones y Pérdidas Cambiarias en Moneda Extranjera	-		
Cuentas Incobrables y de Dudosa Recuperación	8,155,902.18		
MARGEN DE OTROS PRODUCTOS Y GASTOS DE OPERACIÓN			(7,569,001.82)
MARGEN OPERACIONAL BRUTO			11,753,151.78
GASTOS DE ADMINISTRACIÓN			10,795,053.27
MARGEN OPERACIONAL NETO			958,098.51
PRODUCTOS Y GASTOS EXTRAORDINARIOS		(124,416.13)	
Productos Extraordinarios	32,530.49		
Gastos Extraordinarios	156,946.62		
PRODUCTOS Y GASTOS DE EJERCICIOS ANTERIORES		262,932.97	
Productos de Ejercicios Anteriores	295,197.59		
Gastos de Ejercicios Anteriores	32,264.62		138,516.84
GANANCIA (PÉRDIDA) BRUTA			1,096,615.35
Impuesto sobre la Renta			-
GANANCIA (PÉRDIDA) NETA			1,096,615.35


GUATEMALA, 03 DE DICIEMBRE DE 2019




HEIDY IXPATA RAMIREZ
CONTADOR



ADOLFO PAIZ PREM
PRESIDENTE



IRMA MARROQUIN DE CARRILLO
AUDITOR



IGNACIO LEJARRAGA E.
GERENTE GENERAL
Información disponible en la página web: www.summa.com.gt