





FINANCIERA SUMMA, S. A.


ESTADO DE RESULTADOS CONDENSADO
DEL 01 DE ENERO AL 31 DE ENERO DE 2018
(Cifras en Quetzales)

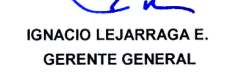
PRODUCTOS FINANCIEROS		2,300,272.76	
Intereses	1,947,083.91		
Comisiones	353,188.85		
Negociación de Títulos-Valores	-		
Diferencias de precio en Operaciones de Reporto	-		
GASTOS FINANCIEROS		1,229,924.91	
Intereses	1,070,237.12		
Comisiones	20,699.02		
Negociación de Títulos-Valores	30,981.23		
Diferencias de precio en Operaciones de Reporto	108,007.54		
MARGEN POR INVERSIONES			1,070,347.85
PRODUCTOS POR SERVICIOS		508,363.27	
Comisiones por Servicios Diversos	508,363.27		
GASTOS POR SERVICIOS		22,642.45	
Comisiones por Servicios	22,642.45		
MARGEN POR SERVICIOS			485,720.82
OTROS PRODUCTOS Y GASTOS DE OPERACIÓN			
PRODUCTOS		24,455.34	
Variaciones y Ganancias Cambiarias en Moneda Extranjera	24,455.34		
Productos por Inversiones en Acciones	-		
GASTOS		173,291.90	
Variaciones y Ganancias Cambiarias en Moneda Extranjera	977.71		
Cuentas Incobrables y de Dudosa Recuperación	172,314.19		
MARGEN DE OTROS PRODUCTOS Y GASTOS DE OPERACIÓN			(148,836.56)
MARGEN OPERACIONAL BRUTO			1,407,232.11
GASTOS DE ADMINISTRACIÓN			1,194,847.28
MARGEN OPERACIONAL NETO			212,384.83
PRODUCTOS Y GASTOS EXTRAORDINARIOS		(13,086.36)	
Productos Extraordinarios	23.24		
Gastos Extraordinarios	13,109.60		
PRODUCTOS Y GASTOS DE EJERCICIOS ANTERIORES		10,922.78	
Productos de Ejercicios Anteriores	12,187.78		
Gastos de Ejercicios Anteriores	1,265.00		(2,163.58)
GANANCIA (PÉRDIDA) BRUTA			210,221.25
Impuesto sobre la Renta			-
GANANCIA (PÉRDIDA) NETA			210,221.25

GUATEMALA, 05 DE FEBRERO DE 2018


HEIDY IXFATA RAMIREZ
CONTADOR


ADOLFO PAIZ PREM
PRESIDENTE


GLENDA DE MOGOLLON
AUDITOR


IGNACIO LEJARRAGA E.
GERENTE GENERAL

Información disponible en la página web: www.summa.com.gt