

FINANCIERA SUMMA, S. A.
BALANCE GENERAL CONDENSADO AL 30 DE NOVIEMBRE DE 2022

(Cifras en Quetzales)

ACTIVO	TOTAL	MONEDA NACIONAL	MONEDA EXTRANJERA	PASIVO, OTRAS CUENTAS ACREEDORAS Y CAPITAL	TOTAL	MONEDA NACIONAL	MONEDA EXTRANJERA
DISPONIBILIDADES	4,050,999.32			CRÉDITOS OBTENIDOS	11,120,152.22		
Caja		568,715.88	91,874.70	De Instituciones Financieras Nacionales		11,120,152.22	-
Banco Central		659,200.47	552,024.61	De Instituciones Financieras Extranjeras		-	-
Bancos del País		416,802.98	1,762,380.68				
Bancos del Exterior		-	-	OBLIGACIONES FINANCIERAS	188,237,350.69		
INVERSIONES	66,584,522.46			Pagarés Financieros		89,007,841.48	99,229,509.21
En Títulos- Valores para la Venta		18,598,933.78	47,253,773.47	GASTOS FINANCIEROS POR PAGAR	2,311,735.07	1,905,407.18	406,327.89
Operaciones de Reporto		-	635,148.54	CUENTAS POR PAGAR	6,253,432.73	6,104,163.72	149,269.01
Intereses pagados en compra de Valores		96,666.67	-	PROVISIONES	3,224,441.54	3,224,441.54	-
CARTERA DE CRÉDITOS	140,661,084.76			OTRAS OBLIGACIONES	12,500,000.00	12,500,000.00	-
Vigente		106,152,929.67	36,717,377.08	CRÉDITOS DIFERIDOS	6,256,918.35	5,416,209.71	840,708.64
Vencida		2,650,090.16	-	SUMA DEL PASIVO	229,904,030.60		
(-) Estimaciones por Valuación		(4,794,229.03)	(65,083.12)	OTRAS CUENTAS ACREEDORAS	617,429.38	327,311.09	290,118.29
PRODUCTOS FINANCIEROS POR COBRAR	1,991,095.70	659,873.13	1,331,222.57	CAPITAL CONTABLE	15,000,000.00		
CUENTAS POR COBRAR	2,828,071.12	3,368,207.10	992,842.71	CAPITAL PAGADO		50,000,000.00	(35,000,000.00)
(-) Estimación por Valuación		(1,532,978.69)	-	Capital Autorizado			
BIENES REALIZABLES	1,952,084.21	2,741,507.48	203,307.52	(-) Capital No Pagado			
(-) Estimación por Valuación		(972,400.00)	(20,330.79)	RESERVAS DE CAPITAL	1,777,101.06	1,777,101.06	
INVERSIONES PERMANENTES	180,000.00			RESERVAS PARA ACTIVOS EXTRAORDINARIOS	-	-	
De entidades no Financieras		180,000.00	-	VALUACIÓN DE ACTIVOS DE RECUPERACIÓN DUDOSA (-)	(323,907.60)	(323,907.60)	
OTRAS INVERSIONES	26,946,551.04	14,685,241.05	12,261,309.99	GANANCIAS O PÉRDIDAS POR CAMBIOS EN EL VALOR DE MERCADO DE LAS INVERSIONES	(1,001,989.82)	(1,001,989.82)	
INMUEBLES Y MUEBLES	589,480.68	3,742,307.05	-	RESULTADOS DE EJERCICIOS ANTERIORES	1,849,168.64	1,849,168.64	
(-) Depreciaciones Acumuladas		(3,152,826.37)	-	RESULTADOS DEL EJERCICIO	1,276,840.83	1,276,840.83	
CARGOS DIFERIDOS	3,314,783.80	3,782,820.79	-	SUMA DEL CAPITAL CONTABLE	18,577,213.11		
(-) Amortizaciones Acumuladas		(468,036.99)	-	SUMA PASIVO, OTRAS CUENTAS ACREEDORAS Y CAPITAL	249,098,673.09		
SUMA DEL ACTIVO	249,098,673.09						

CONTINGENCIAS Y COMPROMISOS Y OTRAS RESPONSABILIDADES

CONTINGENCIAS Y COMPROMISOS

35,689,751.76

CUENTAS DE ORDEN

VALORES Y BIENES CEDIDOS EN GARANTÍA

37,873,672.20

GARANTÍAS CARTERA DE CRÉDITOS

122,847,213.33

CLASIFICACIÓN DE INVERSIONES, CARTERA DE CRÉDITOS Y OTROS ACTIVOS CREDITICIOS

145,520,396.90

MÁRGENES POR GIRAR

28,929,847.78

ADMINISTRACIONES AJENAS

652,445,163.75

EMISIONES AUTORIZADAS DE OBLIGACIONES FINANCIERAS

784,134,000.00

OBLIGACIONES FINANCIERAS

784,134,000.00

PÓLIZAS DE SEGUROS Y FIANZAS

84,915,131.43

OPERACIONES POR REPORTO

117,636,102.99

OTRAS CUENTAS DE ORDEN


25,398,846.74


CUENTAS DE REGISTRO


26,870.00


Los saldos en moneda extranjera están expresados al tipo de cambio de referencia de Q. 7.84134 por US\$1, publicado por el Banco de Guatemala el 30 de Noviembre de 2022.

Guatemala, 06 de Diciembre de 2022


 HEIDI IXPATA RAMÍREZ
 CONTADOR


 ADOLFO PAIZ PREM
 PRESIDENTE


 IRMA MARROQUÍN DE CARRILLO
 AUDITOR


 IGNACIO LEJARRAGA E.
 GERENTE GENERAL

 Información disponible en la página web: www.summa.com.gt